


РЕЗУЛЬТАТИ АНКЕТУВАННЯ ВИПУСКНИКІВ-МАГІСТРІВ

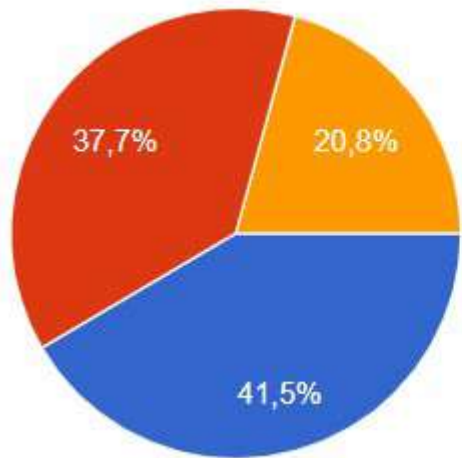
Лютий 2020 р.



Результати анкетування випускників-магістрів



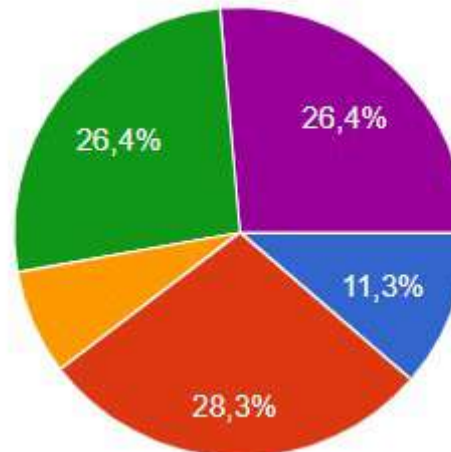
За результатами анкетування випускників-магістрів, що проводилося у лютому 2020 року, після захисту дипломних робіт виявилось, що 79% мали досвід роботи під час навчання, в тому числі 41,5% вже працювали за фахом, а на момент заповнення анкети 73,5% випускників працевлаштовані, у тому числі 11% працюють за фахом.




- Так, за фахом.
- Так, не за фахом.
- Ні

Чи є у Вас досвід роботи, отриманий під час навчання?

Чи працюєте Ви в даний час?



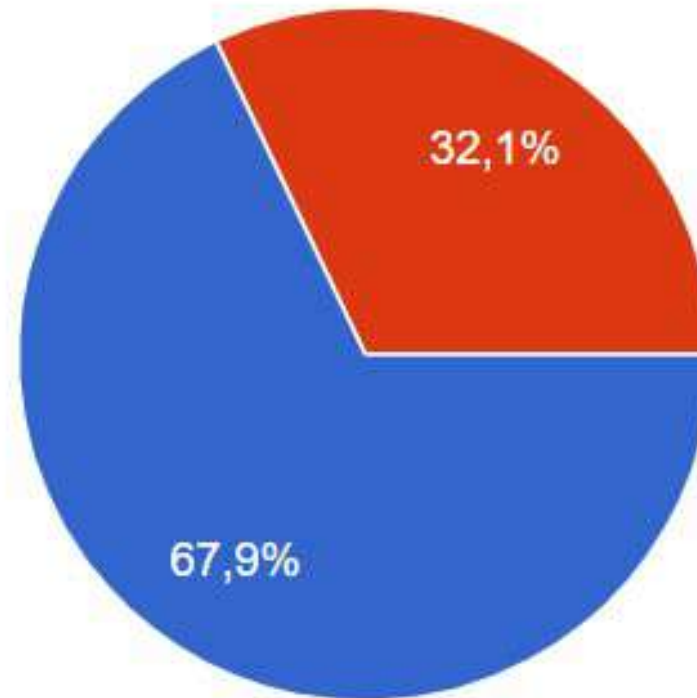
- Так, маю постійне/офіційне працевлаштування за фахом.
- Так, маю постійне/офіційне працевлаштування не за фахом.
- Так, маю тимчасовий підробіток за фахом.
- Так, маю тимчасовий підробіток не за фахом.
- Не працюю



Результати анкетування випускників-магістрів



67,9% анкетованих відмітили, що після закінчення Університету збираються працювати за фахом.



Так
Ні

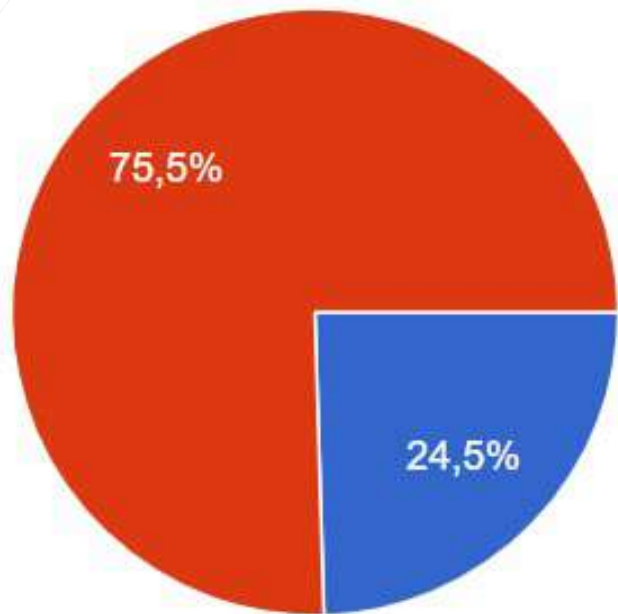
Після закінчення
Університету, чи збираєтеся
Ви працювати за
спеціальністю?



Результати анкетування випускників-магістрів



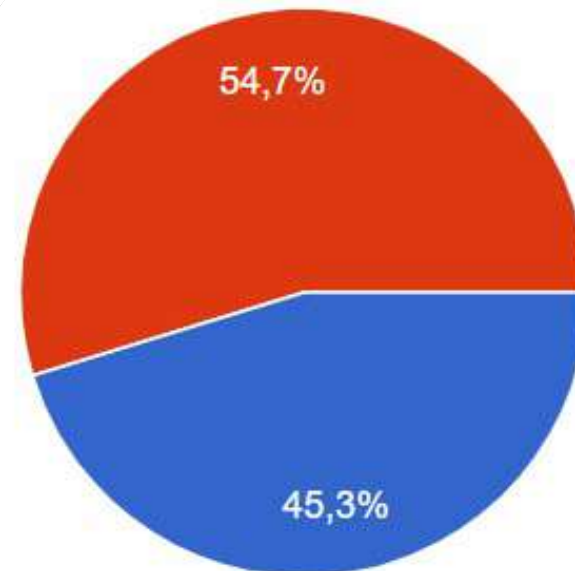
75,5% відмітили що не потребують допомоги в працевлаштуванні, але при нагальній потребі 45,3% готові звернутися до Центру зайнятості.




Чи потребуєте допомоги при працевлаштуванні?

Так
Ні

Чи готові Ви при нагальній потребі звернутися до служби зайнятості з приводу пошуку роботи?



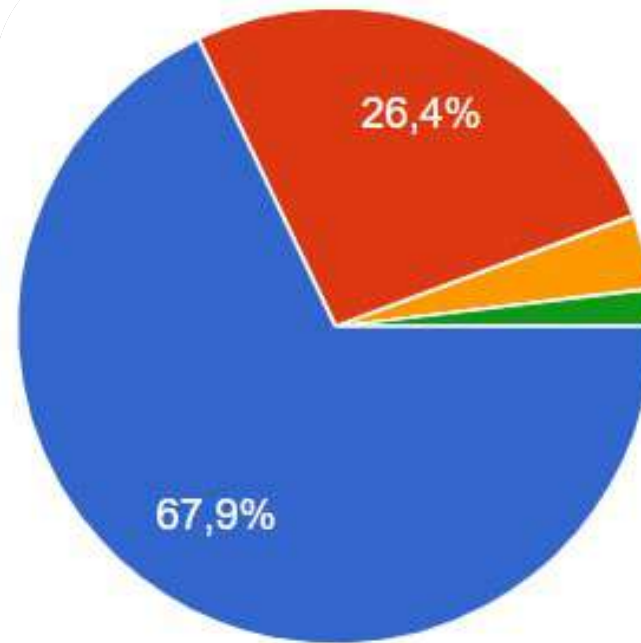
Так
Ні



Результати анкетування випускників-магістрів




94,3% випускників
задоволені практичними
навичками, набутими в
Університеті.



- Повністю задоволений
- Скоріше задоволений
- Скоріше не задоволений
- Не задоволений

Чи задоволені Ви практичними навичками,
набутими в Університеті?

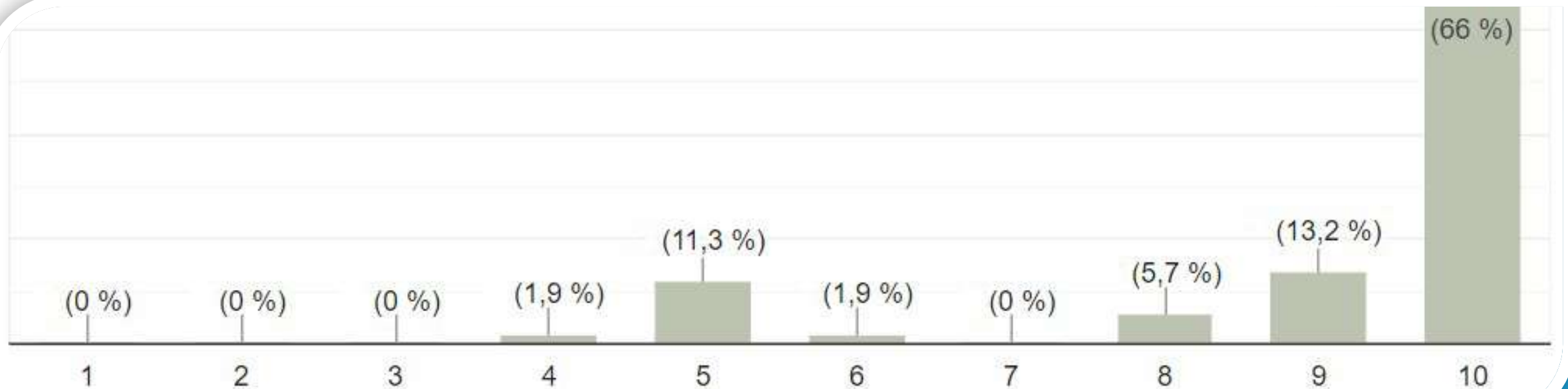



Результати анкетування випускників-магістрів



На питання «За шкалою від 1 до 10 наскільки вірогідно, що Ви порекомендуєте навчатись в Університеті імені Альфреда Нобеля?»

- 5,7% поставили 8 балів, 13,2% - 9 балів та 66% поставили 10 балів, що свідчить про те, що випускники точно готові рекомендувати навчання в Університеті своїм друзям чи колегам.





Результати анкетування випускників-магістрів



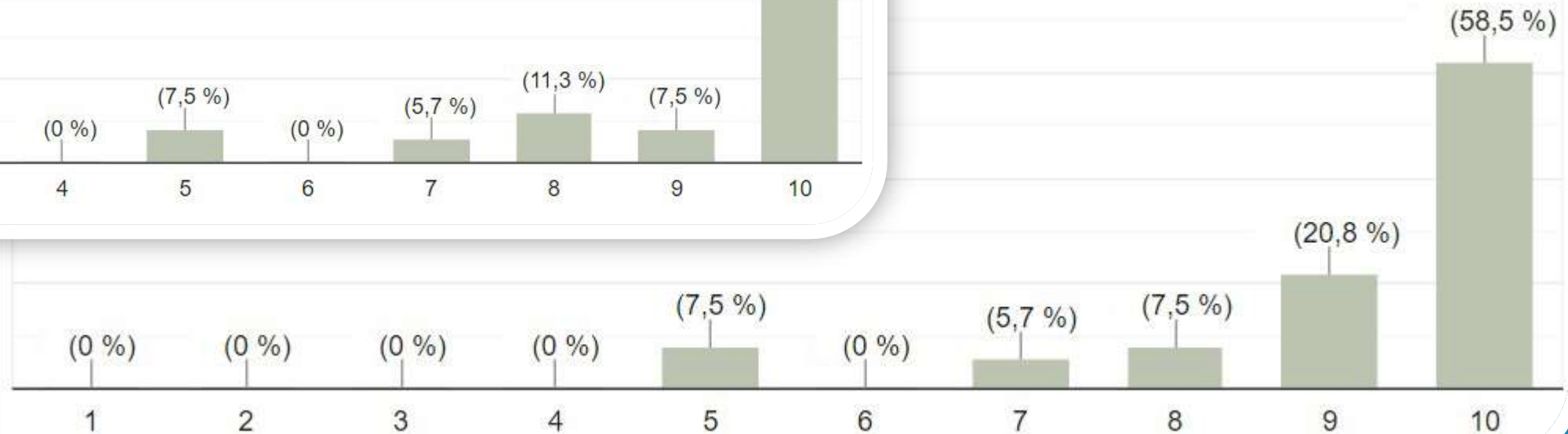
Щодо зворотного зв'язку між керівниками кафедр, викладачами та студентами Університету – 67,9% поставили 10 балів, 7,5% - 9 балів, 11,3% - 8 балів.


А доступність викладачів та графік консультацій оцінили як: – 58,8% поставили 10 балів, 20,8% - 9 балів, 7,5% - 8 балів.

Організація зворотного зв'язку керівників кафедри та викладачів Університету зі студентами



Доступність викладачів і консультації





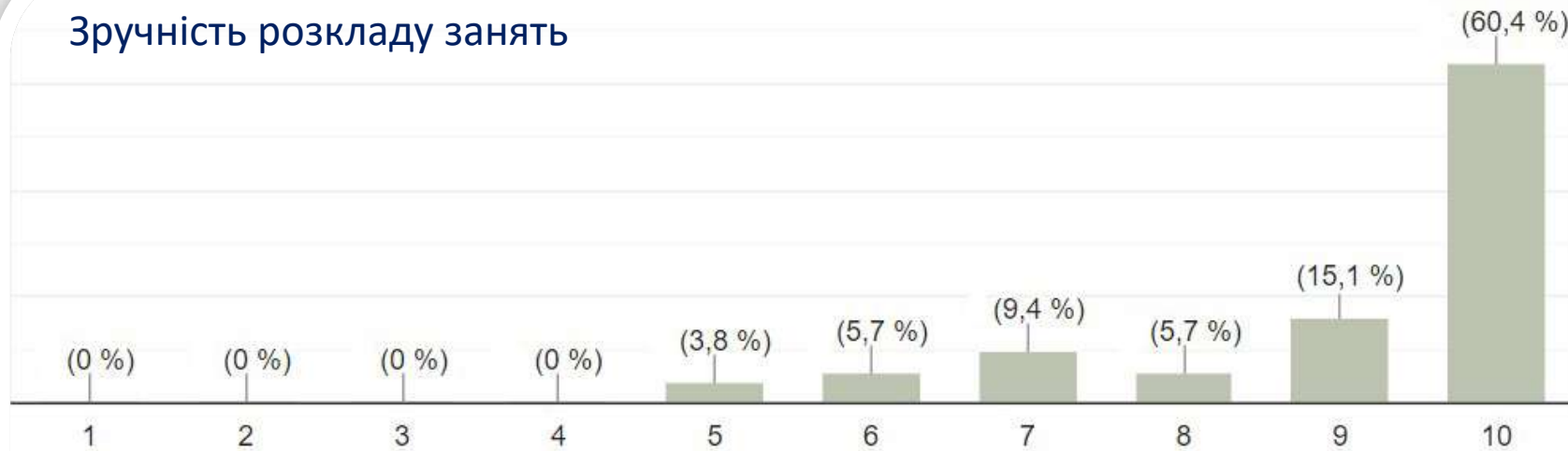
Результати анкетування випускників-магістрів



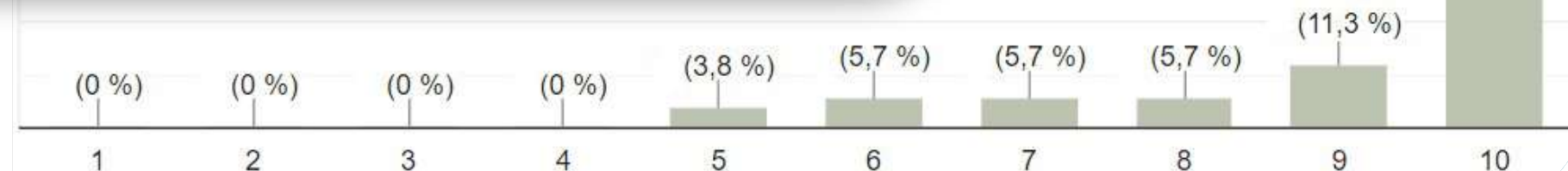
Зручність розкладу занять випускники оцінили як: – 60,4% поставили 10 балів,
15,1% - 9 балів, 5,7% - 8 балів.


А методи і технології навчання оцінили як: – 67,9% поставили 10 балів,
11,3% - 9 балів, 5,7% - 8 балів.

Зручність розкладу занять



Методи і технології навчання

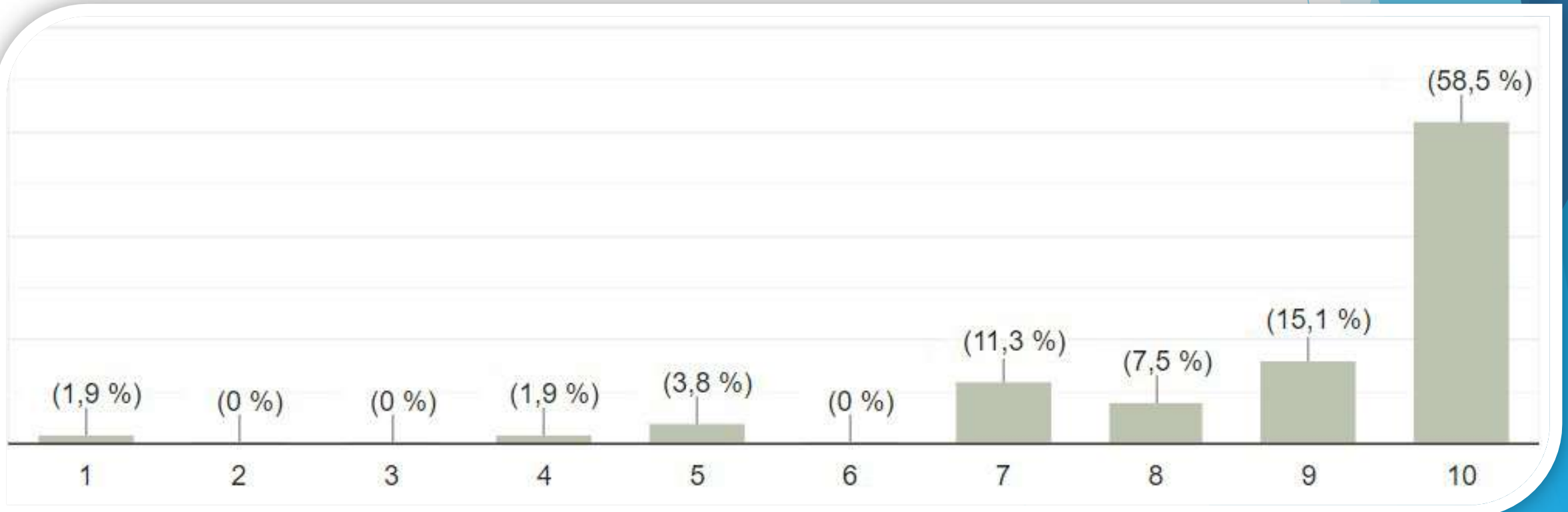





Результати анкетування випускників-магістрів



На питання щодо якості комп'ютерного забезпечення освітнього процесу
- 7,5% поставили 8 балів, 15,1% - 9 балів та 58,5% поставили 10 балів.

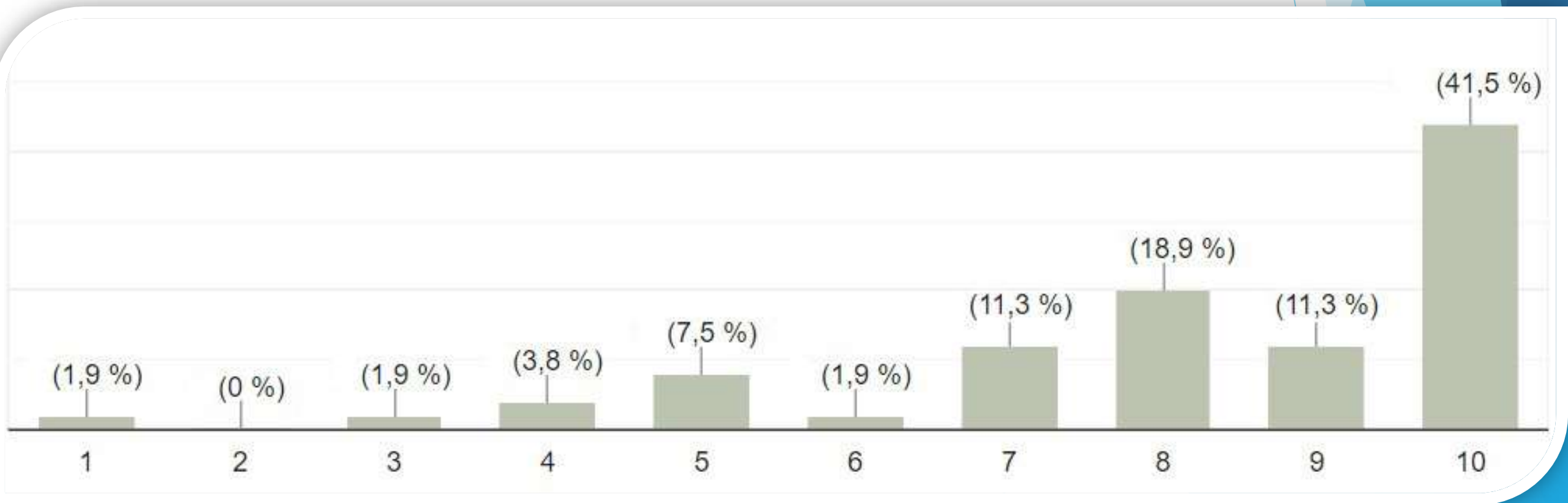





Результати анкетування випускників-магістрів



Про організацію практик та стажувань 18,9% випускників поставили 8 балів,
11,3% - 9 балів та 41,5% - 10 балів.

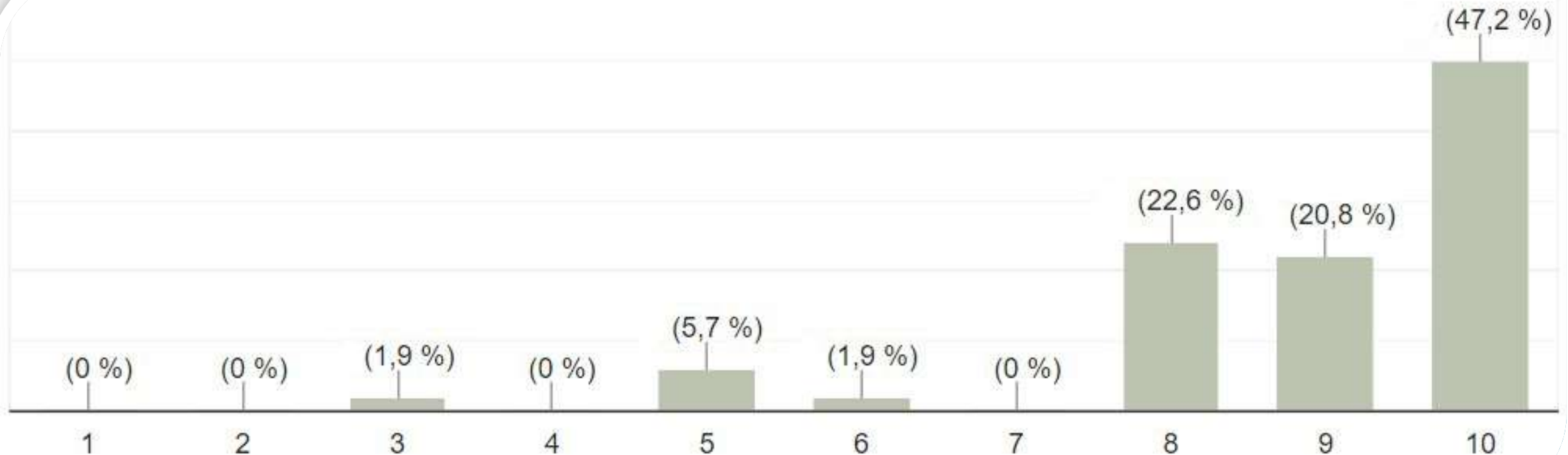




Результати анкетування випускників-магістрів



Про організацію самостійної роботи 22,6% випускників поставили 8 балів,
20,8% - 9 балів та 47,2% - 10 балів.



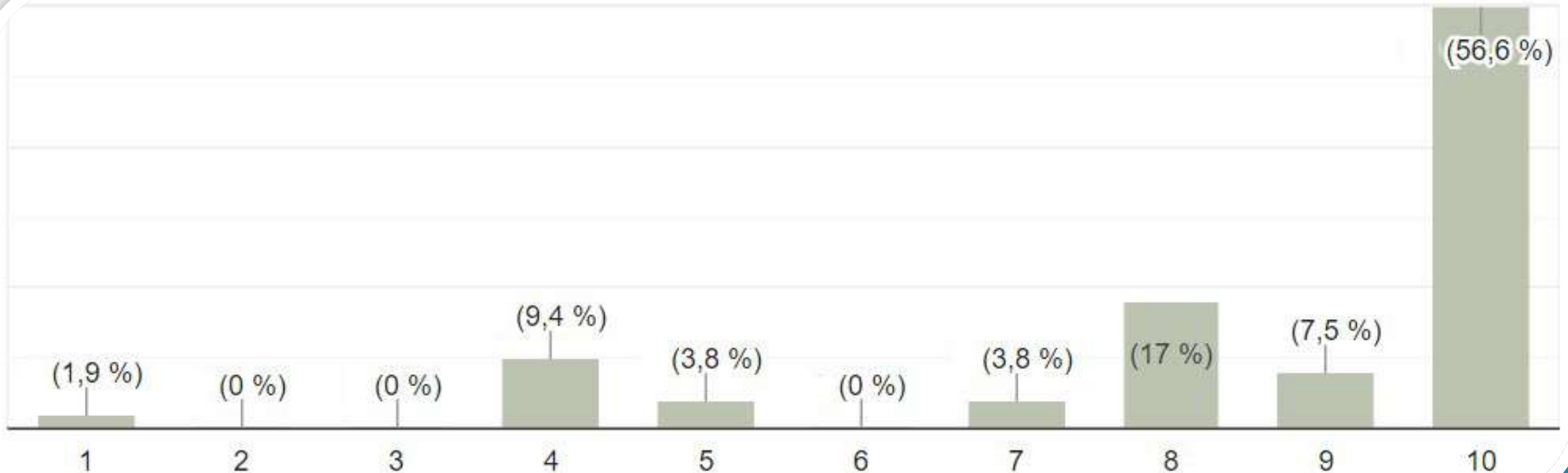



Результати анкетування випускників-магістрів



Надання медичних послуг:

17% випускників поставили 8 балів, 7,5% - 9 балів та 56,6% - 10 балів.



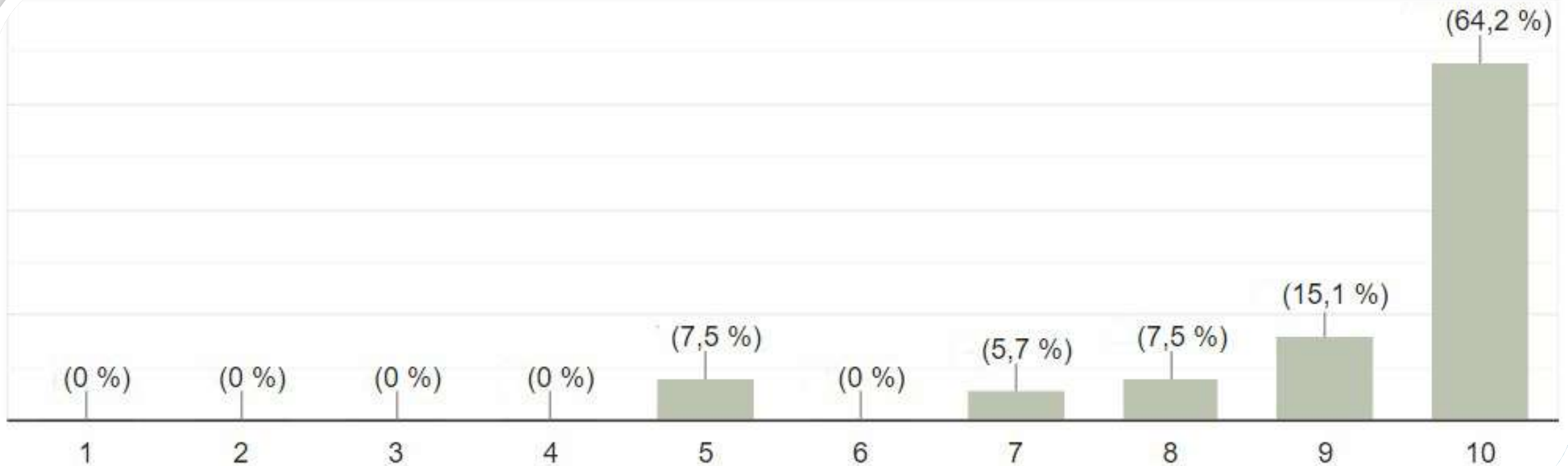



Результати анкетування випускників-магістрів



На питання щодо задоволеності рівнем викладання в Університеті

- 7,5% поставили 8 балів, 15,1% - 9 балів,
- 64,2% поставили 10 балів.





Результати анкетування випускників-магістрів



У анкетуванні взяли участь 494 випускники:

- Денної форми навчання – 54,7%,
- Заочної (вечірньої) форми навчання – 45,3%.

