

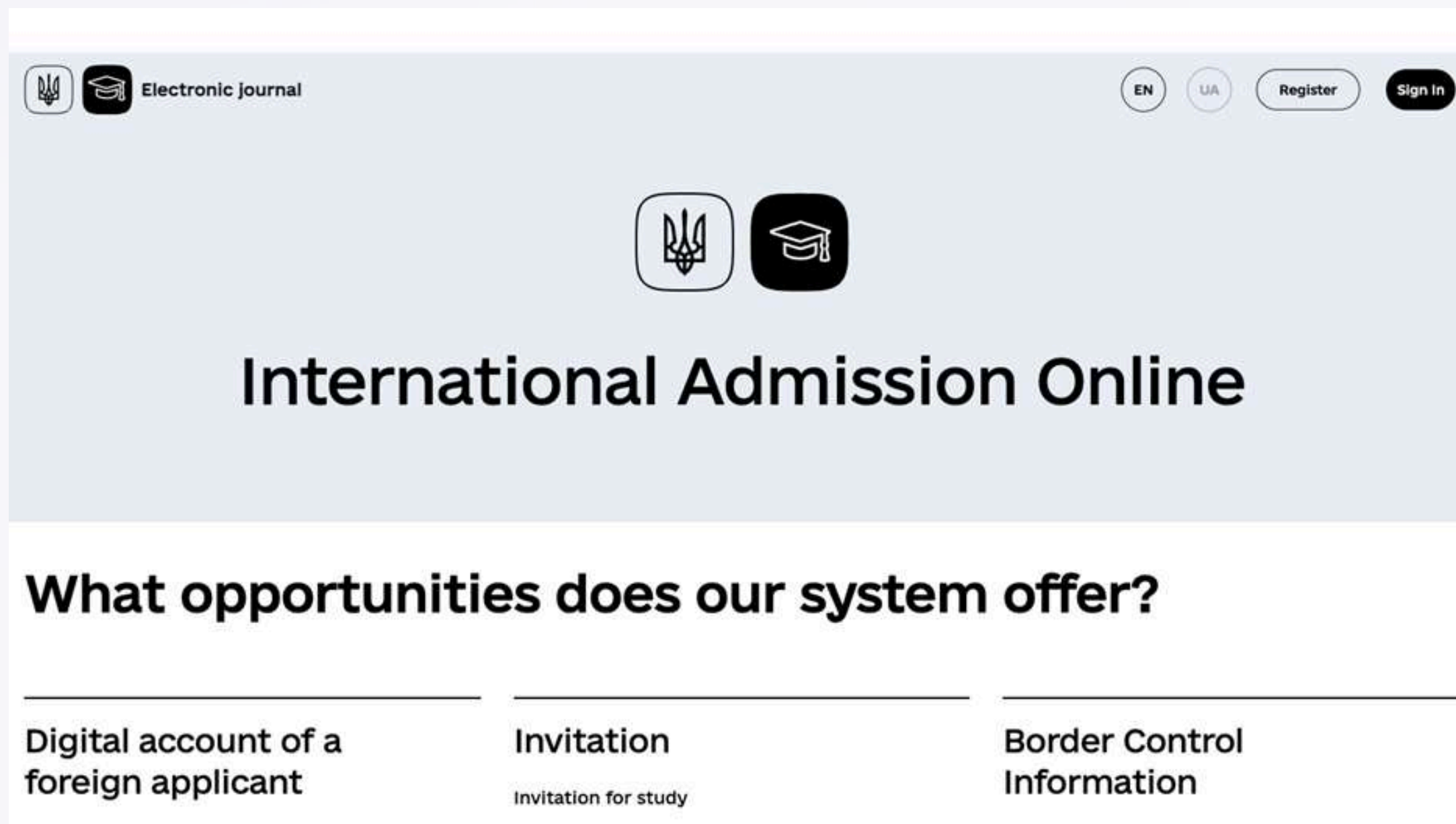
# Гід для іноземних абітурієнтів

ПОКРОКОВА ІНСТРУКЦІЯ для реєстрації електронного кабінету вступника в Єдиній міжвідомчій інформаційній системі України для іноземців та осіб без громадянства.



КРОК 1

# Почніть з офіційного порталу



Для подання заявки створіть електронний обліковий запис на офіційному державному порталі України для іноземних студентів.

Офіційна

адреса: [apply.studyinukraine.gov.ua](https://apply.studyinukraine.gov.ua)

Портал безкоштовний, безпечний і дозволяє керувати всіма заявками в одному місці.

# Реєстрація облікового запису

01

## Натисніть "Register"

На головній сторінці порталу знайдіть і натисніть кнопку реєстрації

02

## Введіть email

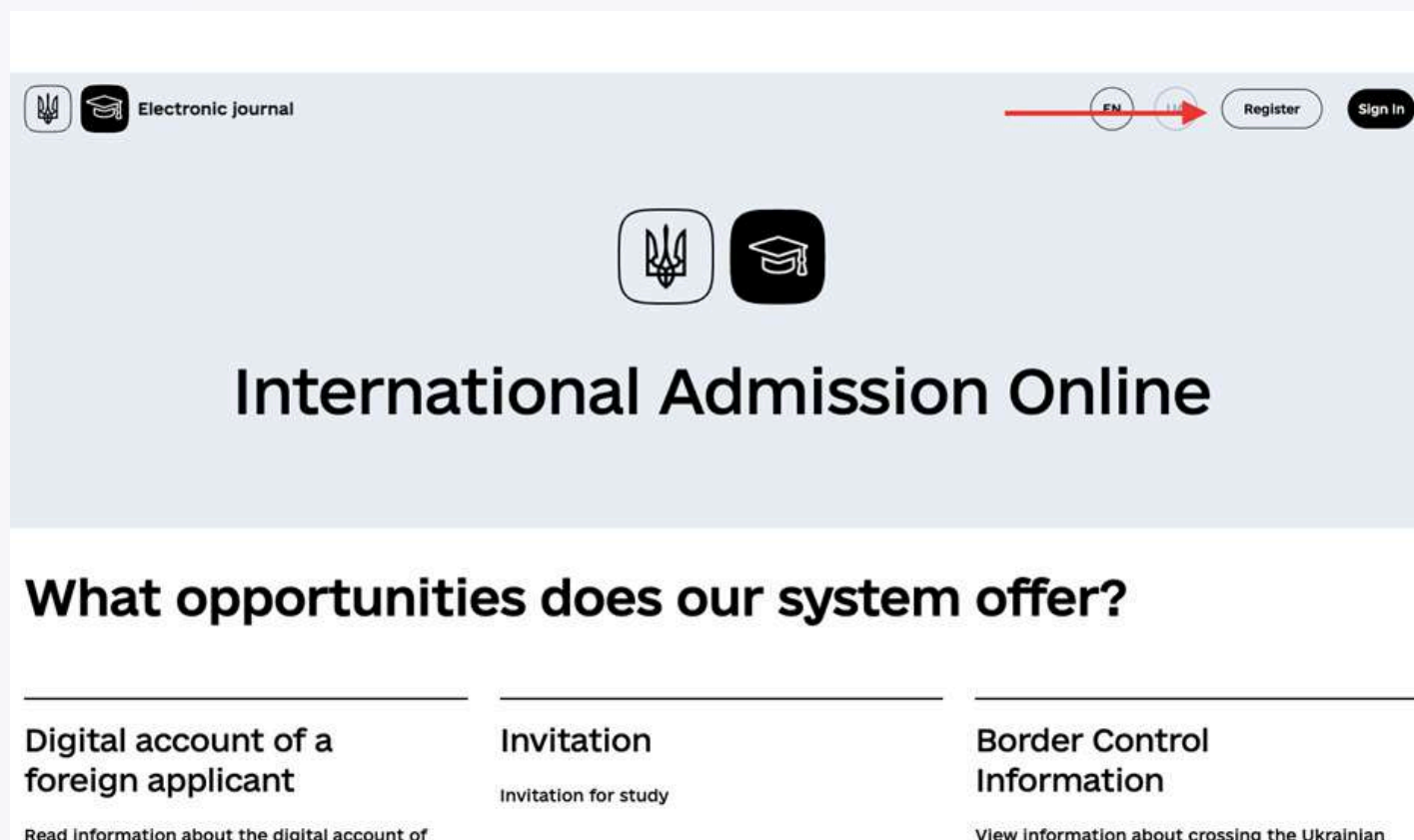
Вкажіть дійсну електронну адресу, яку ви регулярно перевіряєте

03

## Натисніть "Submit"

Підтвердіть введення даних для отримання листа

Переконайтеся, що ваша електронна адреса активна — саме туди прийде важливий лист з підтвердженням.





# Підтвердження електронної пошти

## Перевірте пошту

Лист прийде протягом кількох хвилин

## Перейдіть за посиланням

Клікніть на посилання підтвердження у листі

## Натисніть "I understood"

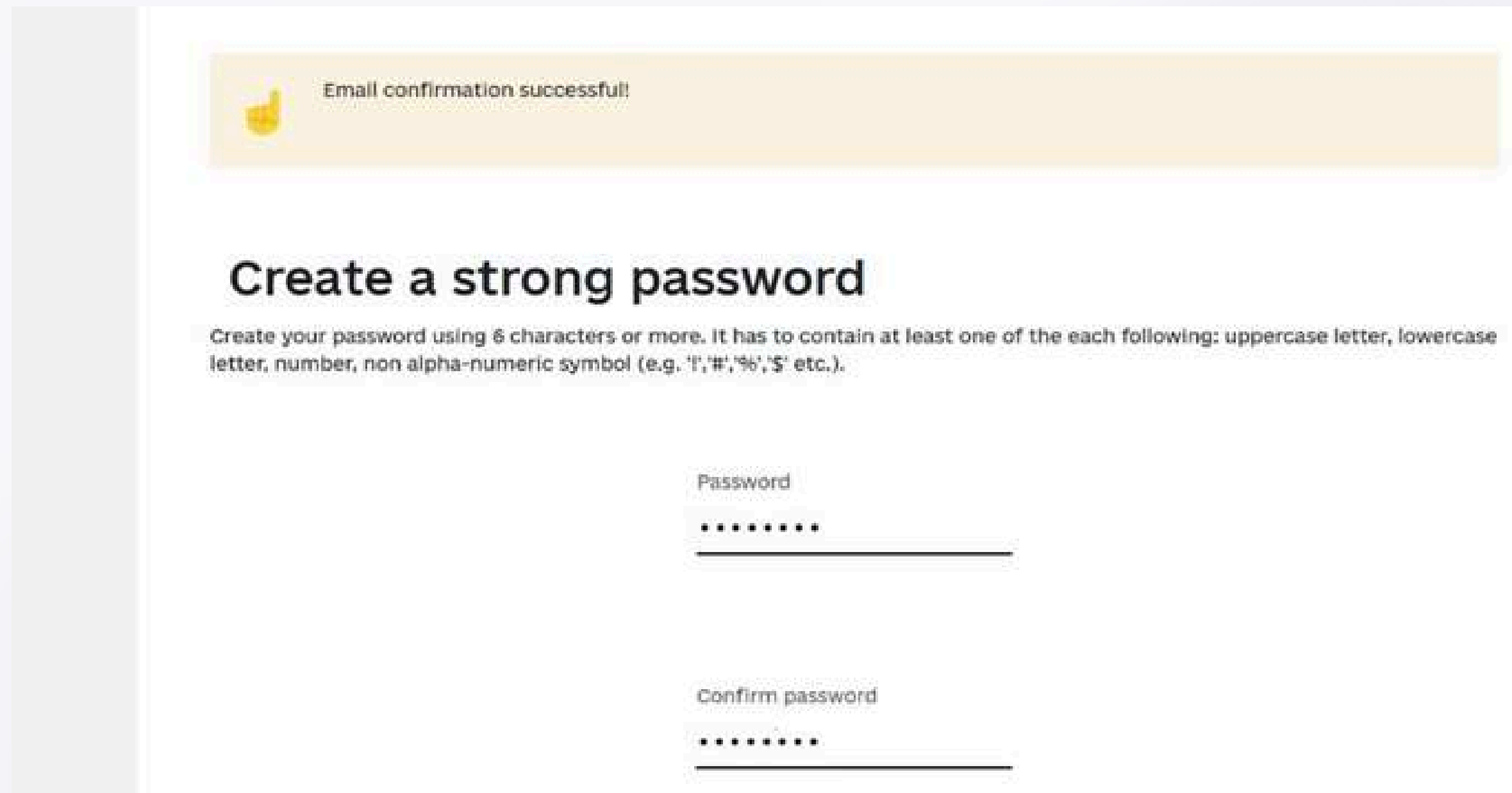
Поверніться на головну сторінку

# Створення безпечного пароля

## Вимоги до пароля

- Мінімум 8 символів
- Використовуйте великі та малі літери
- Додайте цифри та спеціальні символи
- Не використовуйте очевидні комбінації

Збережіть пароль у надійному місці — він знадобиться для входу в систему.



The screenshot shows a web interface for creating a password. At the top, a yellow banner displays a thumbs-up icon and the text "Email confirmation successful!". Below this, the heading "Create a strong password" is followed by instructions: "Create your password using 8 characters or more. It has to contain at least one of the each following: uppercase letter, lowercase letter, number, non alpha-numeric symbol (e.g. '!', '#', '%', '\$' etc.).". There are two input fields: "Password" and "Confirm password", both containing seven dots to indicate masked characters.

# Вхід у систему

- Go back

International Admission Online

Use a local account to sign in.  
*invalid login attempt.*

Email  
w5@w.com

Password  
\*\*\*\*\*

Sign in

support@studyinukraine.gov.ua  
+38 044 359 05 39  
Privacy

MINISTRY OF EDUCATION AND SCIENCE OF UKRAINE  
Ukrainian State Center for International Education  
Ministry of Digital Transformation

All rights reserved © Ukrainian State Center for International Education 2021

## 1 Введіть email

Електронна адреса з реєстрації

## 2 Введіть пароль

Створений вами пароль

## 3 Натисніть "Submit"

Увійдіть до особистого кабінету

Якщо дані невірні, з'явиться червоне повідомлення про помилку

 Greetings, w5@w.com

← [Inbox](#) [My applications](#)

+ New Application



To apply to university, please fill out the form with required data and attach necessary documents.  
The service fee for each application is 12 USD. The service fee is payable at the end of your application process.

At the moment you have no completed applications. Fill out your first application!



## Безкоштовний акаунт

Реєстрація та використання порталу повністю безкоштовні



## До 20 заявок

Можете подати заявки до 20 різних університетів



## Відстеження статусу

Контролюйте прогрес кожної заявки в реальному часі

# Особистий кабінет

Після успішного входу ви потрапляєте до розділу "My applications" (Мої заявки), де можете керувати всіма поданими заявками.

# Створення нової заявки



## Як почати

У розділі "Мої заявки" натисніть велику кнопку **"+ New Application"** для створення нової заявки.

Система автоматично збереже ваш прогрес, тому ви можете повернутися до заповнення пізніше, якщо потрібно.

Процес створення заявки інтуїтивно зрозумілий і займає близько 15-20 хвилин.

# Особисті дані

1

## Ім'я та прізвище

Латинськими літерами,  
як у паспорті

2

## Дата народження

Формат: день/місяць/рік

3

## Громадянство

Оберіть країну зі списку

4

## Стать

Вкажіть відповідно до  
паспорта

5

## Номер телефону

З кодом країни для зв'язку

Після заповнення всіх полів натисніть **"NEXT"** для збереження даних і переходу до наступного кроку.



# Application

Application type

Application for study

Educational institution

Higher Educational Institution "Alfred Nobel University", Dnipro, Ukraine

Level of Study

Select level of study you would like to receive

Accredited educational program

Select educational program

Language of study

Select language of study

Copy of valid passport (international)

Upload file

Certificate of previous education

Upload file

# Вибір університету та програми

## Параметри навчання

- **Університет:** оберіть з переліку акредитованих закладів
- **Рівень навчання:** бакалавр, магістр, PhD або інше
- **Спеціальність:** напрямок підготовки
- **Форма навчання:** денна, дистанційна

Уважно обирайте університет — переконайтеся, що він пропонує потрібну вам програму навчання.

Ви можете подати заявки до різних університетів окремо, використовуючи той самий обліковий запис.

AI ОПЦІОНАЛЬНО

# Мовна підготовка

Якщо ви плануєте спочатку пройти підготовче мовне навчання перед початком основної програми, оберіть відповідну опцію.

## Доступні мови навчання

- Українська мова
- Англійська мова

Мовні курси тривають від 6 та 9 місяців.



# Завантаження документів



## Копія закордонного паспорта

Сторінка з фото та особистими даними у форматі PDF або JPG



## Документ про освіту

Атестат або диплом з додатком про оцінки



## Додаткові документи

Сертифікати, рекомендації (за бажанням)

❏ Усі документи мають бути чіткими, читабельними та у форматі PDF або JPG. Розмір кожного файлу — до 5 МБ.



# Оплата заявки

# 3100

Вартість у гривнях

€3,100 за одну заявку

Офіційний курс гривні щодо іноземних валют станом на дату заповнення заяви ви можете дізнатись на офіційному сайті

**Національного Банку України**

## Процес оплати

Після перевірки всіх введених даних натисніть кнопку **"Pay"** для переходу до безпечної платіжної системи.


- Приймаються банківські картки Visa та Mastercard
- Оплата захищена міжнародними стандартами
- Підтвердження надходить автоматично

# Підтвердження подання заявки

Після успішної оплати система автоматично поверне вас на сторінку заявки.

Підтвердження	Дата і час	Email-сповіщення
Повідомлення про успішне подання	Точний момент подання заявки	Копія підтвердження на пошту

Збережіть номер заявки для відстеження статусу.



# Відстеження статусу заявки



## Як перевірити прогрес

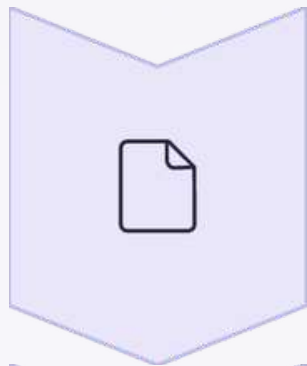
Увійдіть до свого облікового запису та перейдіть у розділ "Мої заявки".

Натисніть "**Go to Application →**" біля потрібної заявки, щоб переглянути детальну інформацію та поточний статус.

Університети зазвичай розглядають заявки протягом 7-14 робочих днів.

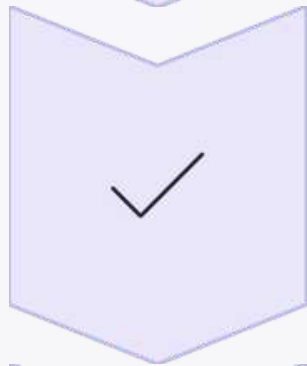
КРОК 7

# Отримання освітньої пропозиції



## Завантажте документ

Офіційна пропозиція від університету



## Прийміть або відхиліть

Оберіть відповідну кнопку




## Вкажіть причину (якщо відхиляєте)

Коротке пояснення для університету

Application to "Alfred Nobel University"

Current application status  
New study proposition

Study Propositions



Place deny comment here

Additional information

In order to form your invitation, additional information has to be filled. It becomes mandatory after you accept your study proposition.

# Додаткові дані для запрошення

Після прийняття освітньої пропозиції потрібно надати додаткову інформацію для формування офіційного запрошення.

## Фотографія

- Мінімальний розмір: 600×800 пікселів
- Максимальний розмір файлу: 1 МБ
- Формат: JPG або PNG
- Вимоги як для візового фото

## Країна проживання

Вкажіть країну вашого постійного місця проживання зі списку

## Документ на проживання

Якщо країна проживання відрізняється від країни громадянства, завантажте дозвіл на проживання або візу

Після заповнення всіх полів натисніть **"Save"** для збереження даних.

# Статус очікування запрошення

## Поточний статус

"Wait for invitation"

Очікування запрошення

## Що відбувається

Після збереження всіх даних статус вашої заявки зміниться на "Очікування запрошення".

Університет готує офіційний документ-запрошення, який необхідний для подання заявки на візу.

- Час очікування: 5-10 робочих днів
- Ви отримаєте email-сповіщення, коли запрошення буде готове

☆ ЗАПРОШЕННЯ ГОТОВЕ

# Отримання запрошення

The screenshot shows the 'International Admission Online' portal. At the top, there is a 'Go back' link, the university logo, and a 'Log off' button. The main heading is 'Application to "Alfred Nobel University"'. Below this, a yellow notification box contains the text: 'Congratulations! Your invitation is ready and you may now apply for you visa! Please, follow the link below to get it, good luck!'. A button labeled 'Apply For Visa' with an external link icon is positioned below the notification. Another yellow notification box at the bottom states 'Current application status Invitation signed'. At the very bottom, there are two document icons: one labeled 'INVITATION' and another labeled 'ACCEPTED Study Proposition'.

## Як завантажити

Коли запрошення готове, воно з'являється в особистому кабінеті.

1. Увійдіть до розділу "Мої заявки"
2. Знайдіть область із написом **"INVITATION"**
3. Натисніть для завантаження документа у форматі PDF

Це офіційний документ, який потрібен для оформлення навчальної візи в консульстві України.

НАСТУПНИЙ КРОК

# Оформлення візи

01

## Знайдіть консульство

Оберіть найближче консульство або посольство України у вашій країні

02


## Підготуйте документи

Запрошення від університету, паспорт, фото, медичну довідку та інші необхідні документи

03

## Подайте заявку на візу

Особисто відвідайте консульство або використайте онлайн-сервіси (де доступні)

 Через систему [apply.studyinukraine.gov.ua](https://apply.studyinukraine.gov.ua) подати заявку на візу неможливо — це робиться тільки через консульство

# Корисна інформація про візу

## Важливі посилання

У повідомленнях на порталі ви знайдете корисні посилання:

- [Візові вимоги](#)
- [Вимоги до документів для візи](#)
- [Візова інформація](#)
- [Покрокова інформація для отримання візи](#)



# Завершення роботи в системі

← Go back International Admission Online Log off

Вихід кнопкою  
Application to "Alfred Nobel University"

Current application status  
Waiting for invitation

Study Propositions

ACCEPTED

Additional information

Marital Status	Country of residence	Agent company	Agent manager
Other	Andorra	LLC "Apollo education"	Manageriv Taras

## Безпека облікового запису

Завжди виходьте із системи після завершення роботи, особливо якщо використовуєте громадський комп'ютер.

- Не передавайте свій пароль іншим особам
- Регулярно перевіряйте статус заявок
- Зберігайте копії всіх документів

### Закрити вкладку

Закрийте вкладку або вікно браузера

Обидва способи є безпечними та зберігають ваші дані.

ДОДАТКОВА ФУНКЦІЯ

# Інформація про прибуття

В особистому кабінеті є спеціальний розділ, де ви можете вказати деталі свого прибуття в Україну.

## Дата прибуття

Планована дата та час приїзду

## Рейс і транспорт

Номер рейсу або інший транспорт

## Повідомлення університету

Університет побачить цю інформацію і зможе організувати зустріч



# Поради для успішної заявки



## Перевіряйте дані

Переконайтеся, що всі дані введені точно, як у ваших документах



## Подавайте вчасно

Розпочніть процес за 2-3 місяці до планованого початку навчання




## Якісні документи

Завантажуйте чіткі, читабельні копії всіх документів



## Перевіряйте пошту

Регулярно переглядайте email та особистий кабінет для отримання оновлень



## Зверніться за допомогою

Якщо виникають питання, контакуйте з підтримкою порталу або університетом



## Зберігайте копії

Робіть резервні копії всіх документів та підтверджень



# Вітаємо вас!

Ви дізналися про всі етапи подання заявки на навчання в Україні через офіційний портал. Тепер ви готові почати свою академічну кар'єру.

## Реєстрація

Створіть обліковий запис на порталі

## Заявка

Заповніть форму та завантажте документи


## Запрошення

Отримайте офіційне запрошення від університету

## Віза

Оформіть навчальну візу в консульстві

Успіхів у навчанні в Україні! 🎓



# Наші контакти

Електронна пошта: [int\\_edu\\_center2@duan.edu.ua](mailto:int_edu_center2@duan.edu.ua)

Телефон: +380 50 460 0045